



CONSÓRCIO NACIONAL CHEVROLET

LISTA DE PREÇOS
 vigência 04.07.2017

GRUPO ADVANTAGE				80 meses 250 PARTICIPANTES	
VEÍCULO	Marca CNC	MODELO	Valor do Crédito R\$	Valor Parcela Pessoa Física	Valor Parcela Pessoa Jurídica
	1536	TRACKER 1.4 LTZ TURBO	96.590,00	1.518,13	1.430,74
	1520	CRUZE SEDAN TURBO LT 1.4	92.990,00	1.461,55	1.377,41
	1537	TRACKER 1.4 LT TURBO	82.990,00	1.304,37	1.229,29
	1271	SPIN LTZ 1.8	69.990,00	1.100,05	1.036,73
	1270	SPIN LT 1.8	63.590,00	999,46	941,93
	1262	COBALT 1.4 LTZ	62.890,00	988,46	931,56
	1521	PRISMA 1.4 LTZ	60.990,00	958,59	903,41
	1485	ONIX 1.4 LTZ	56.650,00	890,38	839,13

GRUPO FÁCIL				84 meses 500 PARTICIPANTES	
VEÍCULO	Marca CNC	MODELO	Valor do Crédito R\$	Valor Parcela Pessoa Física	Valor Parcela Pessoa Jurídica
	1430	ONIX 1.0 LT	47.950,00	735,01	690,71
	1397	MONTANA LS 1.4	47.390,00	726,42	682,64
	1429	PRISMA 1.0	45.790,00	701,90	659,59
	1529	ONIX 1.0 - JOY	41.690,00	639,05	600,53
	*1530	93% ONIX 1.0 - JOY	38.772,00	594,32	558,50
	*1543	81% ONIX 1.0 - JOY	33.769,00	517,63	486,43
	*1531	75% ONIX 1.0 - JOY	31.268,00	479,29	450,41
	*1532	70% ONIX 1.0 - JOY	29.183,00	447,33	420,37

Grupo Advantage: Taxa adm total 15,5%.

Grupo Fácil: Taxa adm total 18%.

Fundo de Reserva: 3% todos os grupos.

**Seguro de vida de 0,07635% aplicado sobre o saldo devedor na cota de pessoa física.

Preços conforme tabela GMB vigente, sujeito a alteração pelo fabricante, não inclusas despesas de frete.

* Importante: Marcas que necessitam o envio do formulário CNC-539 "Termo Aditivo para Planos Especiais", contido no CNC 025.

COTAS DISPONÍVEIS PARA SUBSTITUIÇÃO CONSULTE O SISTEMA WEBCOTAS no site: meuconsorcioGM.com.br






**Concorra a R\$25.000,00 (bruto) toda semana pela Loteria Federal

E CONCORRA A R\$ 25.000,00 SEMANAIS PARA PESSOAS FISICA ATE TERMINO DO PLANO



CONSÓRCIO NACIONAL CHEVROLET

LISTA DE PREÇOS
vigência 31.07.2017

GRUPO BUSINESS				72 meses 160 PARTICIPANTES		
VEÍCULO	Marca CNC	MODELO	Valor do Crédito R\$	Fundo de Reserva	Valor Parcela Pessoa Física	Valor Parcela Pessoa Jurídica
	1517	S10 HIGH COUNTRY 2.8 DIESEL - CD 4X4	181.590,00	3%	3.059,84	2.900,40
	1277	TRAILBLAZER LTZ 3.6 - 4X4	163.790,00	3%	2.759,90	2.616,09
	1196	NOVA S10 LTZ 2.8 DIESEL - CD 4X4	162.790,00	3%	2.743,05	2.600,12
	1533	NOVA S10 LT 2.8 DIESEL - CD 4X4	146.690,00	3%	2.471,76	2.342,97
	1518	NOVA S10 LTZ 2.5 FLEX - CD 4X4	130.990,00	3%	2.207,21	2.092,20
	1535	CRUZE SPORT6 LTZ 1.4 TURBO	115.990,00	3%	1.954,46	1.852,62
	1519	CRUZE SEDAN LTZ 1.4 TURBO	114.990,00	3%	1.937,61	1.836,65

Grupo Business: Taxa adm total 12%.

Fundo de Reserva: 3%.

**Seguro de vida de 0,07635% aplicado sobre o saldo devedor na cota de pessoa física.

Preços conforme tabela GMB vigente, sujeito a alteração pelo fabricante, não inclusas despesas de frete.

COTAS DISPONÍVEIS PARA SUBSTITUIÇÃO CONSULTE O SISTEMA WEBCOTAS no site: meuconsorcio.gmac.com.br

****Concorra a R\$25.000,00 (bruto) toda semana pela Loteria Federal**






CONSÓRCIO NACIONAL CHEVROLET

LISTA DE PREÇOS
COLABORADOR
vigência 31/07/2017

GRUPO BUSINESS

72 meses 160 PARTICIPANTES

VEÍCULO	Marca CNC	MODELO	Valor do Crédito R\$	Fundo de Reserva	Valor Parcela Pessoa Física	Valor Parcela Pessoa Jurídica
	8121	TRAILBLAZER LTZ 3.6 - 4X4	163.790,00	3%	2.687,90	2.547,84
	8350	CRUZE SPORT6 LTZ 1.4 TURBO	115.990,00	3%	1.903,47	1.804,29
	8148	CRUZE SEDAN LTZ 1.4 TURBO	114.990,00	3%	1.887,06	1.788,73

Grupo Business: Taxa adm total 9%.

Fundo de Reserva: 3%.

**Seguro de vida de 0,07635% aplicado sobre o saldo devedor na cota de pessoa física.

Preços conforme tabela GMB vigente, sujeito a alteração pelo fabricante, não inclusas despesas de frete.

COTAS DISPONÍVEIS PARA SUBSTITUIÇÃO CONSULTE O SISTEMA WEBCOTAS no site: meuconsorcioGM.com.br

****Concorra a R\$25.000,00 (bruto) toda semana pela Loteria Federal**